



Möbel für  
dich gemacht



**5** ★★★★★  
**Jahre\***  
Hersteller  
Garantie

Interliving  
Bettensystem  
Serie 1414



Möbel für  
dich gemacht



### **Hochwertige Qualität**

Beste Verarbeitung und intelligente Funktionen machen aus Interliving-Produkten langlebige Begleiter. Ob Farbe, Material oder Funktion – Interliving-Möbel bieten Ihnen zahlreiche Individualisierungs-Möglichkeiten für höchste Qualitätsansprüche.

### **5 Jahre Garantie**

Interliving-Produkte im Möbelbereich werden nach den RAL-Güterichtlinien der Deutschen Gütegemeinschaft Möbel e. V. produziert. Sie erhalten Garantie auf Materialbeschaffenheit sowie fachgerechte Verarbeitung aller Interliving-Möbel.



®

Möbel für  
dich gemacht

## Interliving Bettensystem Serie 1414



### Interliving Exklusivitäten

- Modelloptik: exklusive Bezüge und verschiedene Kopfteile

### Weitere Besonderheiten

- 2 Betttypen erhältlich: Boxspring- oder Polsterbett
- Vielfältige Individualisierungsmöglichkeiten
- Hochwertige Zonen-Matratzen in mehreren Härtegraden für punktelastischen Liegekomfort
- Topper in verschiedenen Qualitäten wählbar
- Mehrpreis-Funktionen: Bettkasten und motorischer Lattenrost
- Verschiedene Kopfteile mit unterschiedlichen Steppungen verfügbar
- Bettgrößen bis 200 x 200 cm
- Nach ISO9001 und ISO14001 zertifiziert

## Boxspringvariante

**Bettkasten II 50**



**Bettkasten II 51**



**Bettkasten II 52**



**Kopfhaupt II 01**



**Kopfhaupt II 02**



**Kopfhaupt II 03**



**Kopfhaupt II 04**





# Interliving Bettensystem Serie 1414



Vorzugsvariante 1	Preis
<p>Liegefläche: 180x200 und 160x200 cm</p> <p>Füße: Schwebeloptik</p> <p>Bestehend aus:            Bettkasten BK II 51            Kopfhaupt II 01            Bezug: 8/ENF, alle 8/GCP, alle 8/TMD, alle 8/GFS            mit 1 Matratze Nero-S PM (Härte H2 und H3) und Topper VS 0038</p> <p><b>Mehrpreis für Nachtkästchen Iliana</b>            Bezug: alle 8/ENF, alle 8/GCP, alle 8/TMD, alle 8/GFS</p> <p><b>Aufpreis für Glasablage bei Nachtkästchen</b></p> <p><b>Mehrpreis für Decke IL04, 140x240 cm Bezug: alle 8/GCP mit alle Stoffgruppe 16</b></p> <p><b>Mehrpreis für Kissen IL07 65x45 cm, Bezug: alle Stoffgruppe 16</b></p> <p><b>Mehrpreis für Kissenset IL11, Bezug: alle 8/ENF oder alle 8/GCP</b></p>	<p>3.049,-</p> <p>409,-</p> <p>33,-</p> <p>308,-</p> <p>59,-</p> <p>84,-</p>

# Interliving Bettensystem Serie 1414



Vorzugsvariante 2	Preis
Liegefläche: 180x200 und 160x200 cm	
Füße: Schwebsoptik	
Bestehend aus: Bettkasten BK II 51 Kopfhaupt II 01 Bezug: alle 8/ ENF, alle 8/GCP, alle 8/TMD, alle 8/GFS mit 1 Matratze Tango-S PM (Härte H2 und H3) und Topper WS 003	2.299,-
Mehrpreis für Nachtkästchen Iliana Bezug: alle 8/ENF, alle 8/GCP, alle 8/TMD, alle 8/GFS	409,-
Aufpreis für Glasablage bei Nachtkästchen	33,-
Mehrpreis für Decke IL04, 140x240 cm Bezug: alle 8/GCP mit alle Stoffgruppe 16	308,-
Mehrpreis für Kissen IL07 65x45 cm, Bezug: alle Stoffgruppe 16	59,-
Mehrpreis für Kissenset IL11, Bezug: alle 8/ENF oder alle 8/GCP	84,-



# Interliving Bettensystem Serie 1414



Achtung Symbolfoto !

Vorzugsvariante 5	Preis
<p>Liegefläche: 180x200 und 160x200 cm</p> <p>Füße: S 27</p> <p>Bestehend aus: Bettkasten BK II 50 Kopfhaupt II 04 mit 1 Matratze Talena-PM</p> <p>Bezug: alle 8/ENF, alle 8/GCP, alle 8/TMD, alle 8/GFS</p>	<p>2.399,-</p>

# Interliving Bettensystem Serie 1414



Achtung Symbolfoto !

Vorzugsvariante 6	Preis
<p>Liegefläche: 180x200 und 160x200 cm</p> <p>Füße: S 27</p> <p>Bestehend aus: Bettkasten BK II 50 Kopfhaupt II 04 mit 1Matratze Nero-S-PM und 1 Topper Duo KS Aqua</p> <p>Bezug alle 8/ENF, alle 8/GCP, alle 8/TMD, alle 8/GFS</p>	<p>3.299,-</p>



# Interliving Bettensystem Serie 1414

**Bettkasten :**  
Boxspring mit Fixpolsterung  
stoffbezogen,  
Unterfederung: Taschenfederkern  
Ausführung des Bettkastens:  
- Box- gerade

**Füße:**  
Schwebeoptik,



## Bettkasten-Varianten

BK II 50 (nicht verstellbarer Box, gerade)

**mögliche Holzarten:**  
Buche wenge 119, Buche schwarz 250, Buche natur 105  
Eiche natur geölt EI400G oder natur lackiert EI400L

Mehrpreis für Sonderlänge 190 cm: 10 %  
Mehrpreis für Sonderlänge 210 cm: 15 %  
Mehrpreis für Sonderlänge 220 cm: 20 %

## Bettkasten II 50

alle Maße sind Zirkumaße

Liegefläche:	200x200	180x200	160x200	140x200	120x200	100x200
Breite:	202	182	162	142	122	102
Tiefe:	201	201	201	201	201	201
Höhe:	40	40	40	40	40	40
Liegehöhe:						
Stoffgr. 5	1.323,-	1.195,-	1.195,-	901,-	848,-	741,-
Stoffgr. 8	1.332,-	1.201,-	1.201,-	908,-	857,-	748,-
Stoffgr. 12	1.341,-	1.211,-	1.211,-	918,-	866,-	757,-
Preis bei Stoffbeigabe Stoffbedarf in m B 1,4 m ohne Rapport	1.332,- 2,9	1.201,- 2,7	1.201,- 2,7	908,- 2,7	857,- 2,7	748,- 2,7

# Interliving Bettensystem Serie 1414

**Bettkasten :**  
Boxspring mit Fixpolsterung  
stoffbezogen,  
Unterfederung: Taschenfederkern  
Ausführung des Bettkastens:  
- Box- bombiert

**Füße:**  
Schwebeoptik,



## Bettkasten-Varianten

BK II 51 (nicht verstellbarer Box, bombiert)

**mögliche Holzarten:**  
Buche wenge 119, Buche schwarz 250, Buche natur 105  
Eiche natur geölt EI400G oder natur lackiert EI400L

Mehrpreis für Sonderlänge 190 cm: 10 %  
Mehrpreis für Sonderlänge 210 cm: 15 %  
Mehrpreis für Sonderlänge 220 cm: 20 %

<b>Bettkasten II 51</b>							
alle Maße sind Zirkumaße							
Liegefläche:	200x200	180x200	160x200	140x200	120x200	100x200	
Breite:	206	186	166	146	126	106	
Tiefe:	203	203	203	203	203	203	
Höhe:	40	40	40	40	40	40	
Liegehöhe:							
Stoffgr. 5	1.362,-	1.239,-	1.239,-	945,-	897,-	783,-	
Stoffgr. 8	1.374,-	1.248,-	1.248,-	955,-	906,-	792,-	
Stoffgr. 12	1.385,-	1.257,-	1.257,-	966,-	915,-	801,-	
Preis bei Stoffbeigabe							
Stoffbedarf in m B 1,4 m	1.374,-	1.248,-	1.248,-	955,-	906,-	792,-	
ohne Rapport	3,1	2,9	2,9	2,9	2,9	2,9	

# Interliving Bettensystem Serie 1414

**Bettkasten :**  
Boxspring, stoffbezogen,  
Unterfederung: Taschenfederkern

Ausführung des Bettkastens:  
- Box mit motorischer Verstellung

**Füße :**  
Schwebeoptik,



## Bettkasten-Varianten

BK II 52 (Box mit Elektromotor)

**mögliche Holzarten:**  
Buche wenge 119, Buche schwarz 250, Buche natur 105  
Eiche natur geölt EI400G oder natur lackiert EI400L

Mehrpreis für Sonderlänge 190 cm: 10 %  
Mehrpreis für Sonderlänge 210 cm: 15 %  
Mehrpreis für Sonderlänge 220 cm: 20 %

## Bettkasten II 52

alle Maße sind Zirkumaße

Liegefläche:	200x200	180x200	160x200
Breite:	201	181	161
Tiefe:	201,5	201,5	201,5
Höhe:	38,5	38,5	38,5
Liegehöhe:			


Stoffgr. 5	2.584,-	2.442,-	2.442,-
Stoffgr. 8	2.600,-	2.456,-	2.456,-
Stoffgr. 12	2.614,-	2.472,-	2.472,-


Preis bei Stoffbeigabe	2.600,-	2.456,-	2.456,-
Stoffbedarf in m B 1,4 m ohne Rapport	4,5	4,5	4,5




# Interliving Bettensystem Serie 1414


## Kopfteile passend zu Bettkästen 50/51/52

<div>Kopfhaupt II 01</div> <div>Kopfhaupt: stoffbezogen mit Komfort- schaumpolsterung und Polstervliesauflage</div> <div>alle Maße sind Zirkamaße</div>						
Liegefläche:	200	180	160	140	120	100
Breite:	235	215	195	175	155	135
Tiefe:	20	20	20	20	20	20
Höhe:	124	124	124	124	124	124
Stoffgr. 5	592,-	561,-	561,-	487,-	468,-	422,-
Stoffgr. 8	603,-	575,-	575,-	496,-	482,-	409,-
Stoffgr. 12	617,-	589,-	589,-	508,-	494,-	445,-
Preis bei Stoffbeigabe	603,-	575,-	575,-	496,-	482,-	409,-
Stoffbedarf in m B 1,4 m	4,1	3,9	3,9	3,5	3,3	3,1
ohne Rapport						

<b>Kopfhaupt II 02</b>  <b>Kopfhaupt:</b> stoffbezogen mit Komfortschaumpolsterung und Polstervliesauflage  alle Maße sind Zirkumaße							<b>in 2 Höhen erhältlich</b>
	<b>Liegefläche:</b>	<b>200</b>	<b>180</b>	<b>160</b>	<b>140</b>	<b>120</b>	<b>100</b>
	Breite:	222	202	182	162	142	122
	Tiefe:	20	20	20	20	20	20
	Höhe:	98/118	98/118	98/118	98/118	98/118	98/118
Stoffgr. 5		445,-	426,-	426,-	368,-	352,-	331,-
Stoffgr. 8		457,-	440,-	440,-	380,-	364,-	338,-
Stoffgr. 12		468,-	452,-	452,-	392,-	373,-	347,-
Preis bei Stoffbeigabe		457,-	440,-	440,-	380,-	364,-	338,-
Stoffbedarf in m B 1,4 m		3,9	3,7	3,7	3,2	3,0	2,8
ohne Rapport							


# Interliving Bettensystem Serie 1414


<b>Kopfhaupt II 03</b>  <b>Kopfhaupt:</b> stoffbezogen mit Komfortschaumpolsterung und Polstervliesauflage  <b>alle Maße sind Zirkamaße</b>						
<b>Liegefläche:</b>	<b>200</b>	<b>180</b>	<b>160</b>	<b>140</b>	<b>120</b>	<b>100</b>
Breite:	225	205	185	165	145	125
Tiefe:	26	26	26	26	26	26
Höhe:	120	120	120	120	120	120
Stoffgr. 5	531,-	515,-	515,-	438,-	419,-	378,-
Stoffgr. 8	543,-	529,-	529,-	447,-	431,-	387,-
Stoffgr. 12	559,-	540,-	540,-	459,-	443,-	396,-
Preis bei Stoffbeigabe	543,-	529,-	529,-	447,-	431,-	387,-
Stoffbedarf in m B 1,4 m ohne Rapport	3,0	3,8	3,8	3,4	3,1	2,0

<b>Kopfhaupt II 04</b>  <b>Kopfhaupt:</b> stoffbezogen mit Komfortschaumpolsterung und Polstervliesauflage  <b>alle Maße sind Zirkamaße</b>	 <b>in 8 Höhen erhältlich: 90,95,100,105,110,115,120,125 cm</b>					
<b>Liegefläche:</b>	<b>200</b>	<b>180</b>	<b>160</b>	<b>140</b>	<b>120</b>	<b>100</b>
Breite:	217	197	177	157	137	117
Tiefe:	11	11	11	11	11	11
Höhe:	120	120	120	120	120	120
Stoffgr. 5	531,-	515,-	515,-	438,-	419,-	378,-
Stoffgr. 8	543,-	529,-	529,-	447,-	431,-	387,-
Stoffgr. 12	559,-	540,-	540,-	459,-	443,-	396,-
Preis bei Stoffbeigabe	543,-	529,-	529,-	447,-	431,-	387,-
Stoffbedarf in m B 1,4 m ohne Rapport	3,5	3,2	3,2	2,8	2,6	2,4

# Interliving Bettensystem Serie 1414

## MATRATZE in Stoffbezug

Tango-S								
	<p>Kern: punktelastischer 5-Zonen-Tonnentaschenfederkern mit Vliesabdeckung und hochwertiger Polyätherschaum-Ummantelung</p> <p>Bezug: elastisches Doppeltuch, Ober- und Unterseite 10 cm Stoffumrandung, Seitenteile in Stoff</p> <p>Höhe: ca. 19 cm</p> <p>Härtegrad: mittelfest H 2 oder fest H 3</p>							
Liegefläche:	200x200 im Ganzen	180x200 im Ganzen	160x200 im Ganzen	140x200 im Ganzen	120x200 im Ganzen	100x200 im Ganzen	90x200 im Ganzen	80x200 im Ganzen
Stoffgr. 5	652,-	568,-	568,-	482,-	396,-	329,-	282,-	282,-
Stoffgr. 8	666,-	580,-	580,-	449,-	405,-	336,-	289,-	289,-
Stoffgr. 12	682,-	596,-	596,-	501,-	415,-	343,-	296,-	296,-
Preis bei Stoffbeigabe Stoffbedarf in m B 1,4 m ohne Rapport	666,- 4,2	580,- 3,6	580,- 3,6	449,- 3,0	405,- 2,6	336,- 2,1	289,- 1,8	289,- 1,8

Nero-S								
	Kern: punktelastischer 7-Zonen-Mikro-Tonnentaschenfederkern mit ca.2.328,- Federn (bei 2m² Federkernfläche) mit Vliesabdeckung und hochwertiger Polyätherschaum-Ummantelung							
	Bezug: elastisches Doppeltuch, Ober- und Unterseite 10 cm Stoffumrandung, Seitenteile in Stoff.							
	Höhe: ca. 21 cm							
Härtegrad: mittelfest H 2 oder fest H 3								
Liegefläche:	200x200 im Ganzen	180x200 im Ganzen	160x200 im Ganzen	140x200 im Ganzen	120x200 im Ganzen	100x200 im Ganzen	90x200 im Ganzen	80x200 im Ganzen
Stoffgr. 5	1.118,-	1.036,-	1.036,-	883,-	720,-	596,-	517,-	517,-
Stoffgr. 8	1.132,-	1.048,-	1.048,-	894,-	729,-	603,-	522,-	522,-
Stoffgr. 12	1.146,-	1.062,-	1.062,-	904,-	741,-	610,-	531,-	531,-
Preis bei Stoffbeigabe	1.132,-	1.048,-	1.048,-	894,-	729,-	603,-	522,-	522,-
Stoffbedarf in m B 1,4 m ohne Rapport	4,2	3,6	3,6	3,0	2,6	2,1	1,8	1,8



Größe 160x200 / 180x200 / 200x200 geteilt oder als Partnermatratze auch möglich.  
Preis wie für zwei einzelne Matratzen!


**Matratze GETEILT:**  
-2 Stück Matratzen

**PARTNERMATRATZE:**  
-2 Stück Matratzenkerne  
-Bezug im Ganzen






# Interliving Bettensystem Serie 1414

## MATRATZEN:

MODELL	BESCHREIBUNG	GRÖßE	PREIS
<b>Talena TF</b> 	<p>Kern: hochelastischer 7-Zonen-Tonnentaschenfederkern mit hervorragender Querbelüftung durch Schnitte in der Komfortschaum Zwischenschicht und einer perfekte Körperanpassung mittels druckentlastender offenerporiger Kaltschaumauflage.</p> <p>Bezug: elastischer Doppeltuchbezug mit Border, beidseitig mit Klimahohlfaser versteppt. Durch 4-seitigem Reißverschluss abnehmbar und waschbar, 4 Griffe erleichtern die Handhabung der Matratze.</p> <p>Höhe: ca. 27 cm</p> <p>Härtegrade: H 2 (mittelfest), H 3 (fest)</p>	80x200	478,-
		90x200	478,-
		100x200	543,-
		120x200	627,-
		140x200	717,-
		160x200 im Ganzen	964,-
		180x200 im Ganzen	964,-
		200x200 im Ganzen	1.048,-

## TOPPER:

MODELL	BESCHREIBUNG	GRÖßE	PREIS
<b>Topper WS 003</b> 	<p>Kern: Punktelastischer Komfortschaumkern 5 cm hoch</p> <p>Bezug: Elastisches Doppeltuch, abnehmbar mit 4-seitigem Zipp, versteppt mit Klimahohlfaser, waschbar bis 60 °C, ohne Wendeschlaufen</p> <p>Höhe: ca. 6 cm</p> <p><b>Achtung! Topper wird gerollt geliefert!</b></p>	80x200	131,-
		90x200	131,-
		100x200	152,-
		120x200	168,-
		140x200	184,-
		160x200 im Ganzen	196,-
		180x200 im Ganzen	196,-
		200x200 im Ganzen	261,-
<b>Topper VS 0038</b> 	<p>Topper aus Aqua-Visco-Schaum. Besonders atmungsaktiv und feuchtigkeitsableitend für ein gutes Schlafklima. Sorgt für gute Durchlüftung und optimale Körperanpassung.</p> <p>Bezug: TENCEL®-Doppeltuchbezug überzeugt durch einen sehr angenehmen, flauschigen Griff und ist unempfindlich gegen Schmutz. Bezug abnehmbar und waschbar bis 60°C.</p> <p><b>Achtung! Topper wird gerollt geliefert!</b></p>	80x200	261,-
		90x200	261,-
		100x200	301,-
		120x200	366,-
		140x200	445,-
		160x200 im Ganzen	522,-
		180x200 im Ganzen	522,-
		200x200 im Ganzen	601,-
<b>Topper Duo KS Aqua</b> 	<p>Kern: Der Wendetopper mit einer Seite aus elastischem Kaltschaum und einer zweiten Seite aus druckentlastendem Aqua-Visco-Schaum sorgt für eine hervorragende Durchlüftung</p> <p>Bezug: Tencel Doppeltuchbezug beidseitig versteppt mit feuchtigkeitsregulierender und atmungsaktiver Klimahohlfaser. Elastischer Doppeltuchbezug mit 4-seitigen Reißverschluss, waschbar bis 60°C.</p> <p>Gesamthöhe: ca. 10 cm</p>	80x200	268,-
		90x200	268,-
		100x200	291,-
		120x200	375,-
		140x200	429,-
		160x200 im Ganzen	536,-
		180x200 im Ganzen	536,-
		200x200 im Ganzen	582,-

## mit Bettzeugraum

**Bettkasten II 60**



**Bettkasten II 61**



**Kopfhaupt II 11**



**Kopfhaupt II 12**



**Kopfhaupt II 13**



**Kopfhaupt II 14**



# Interliving Bettensystem Serie 1414



Vorzugsvariante 3	Preis
<p><b>Liegefläche: 180x200 und 160x200 cm</b></p> <p>Füße: H75, Buche, schwarz</p> <p>Bestehend aus:            Bettkasten BK II 60            Kopfhaupt II 13            Bezug: 8/ENF, alle 8/GCP, alle 8/TMD, alle 8/GFS            mit 2 Matratzen Capella TFK 19 (Härte H2, H3 oder H4)            und mit 2 Lattenrosten 1110</p> <p>Mehrpreis für LR 1130, 90x200 cm</p> <p>Mehrpreis für LR 1611, 90x200 cm</p> <p><b>Mehrpreis für Nachtkästchen Ilyria</b>            Bezug: alle 8/ENF, alle 8/GCP, alle 8/TMD, alle 8/GFS</p> <p><b>Aufpreis für Glasablage bei Nachtkästchen</b></p> <p><b>Mehrpreis für Decke IL04 140x240 cm Bezug: alle 5/TSV mit alle 8/ENF</b></p> <p><b>Mehrpreis für Kissen IL07 65x45 cm , Bezug: alle 5/TSV</b></p> <p><b>Mehrpreis für Kissenset IL11, Bezug: alle 5/TSV</b></p> <p><b>Mehrpreis für Kissenset IL11, Bezug: alle 8/ENF, alle 8/GCP, alle 8/TMD, alle 8/GFS</b></p>	<p>1.999,-</p> <p>42,-</p> <p>291,-</p> <p>449,-</p> <p>33,-</p> <p>243,-</p> <p>42,-</p> <p>77,-</p> <p>84,-</p>



# Interliving Bettensystem Serie 1414



Vorzugsvariante 4	Preis
<p>Liegefläche: 180x200 und 160x200 cm</p> <p>Füße: (10 cm): S 339</p> <p>Bestehend aus:  Bettkasten BK II 61  Kopfhaupt II 12  Bezug: 8/ ENF, alle 8/GCP, alle 8/TMD, alle 8/GFS  mit 2 Matratzen Capella KS 22 (Härte H2, H3 oder H4)  und mit 2 Lattenrosten 1110</p> <p>Mehrpreis für LR 1611, 90x200 cm</p> <p>Mehrpreis für Nachtkästchen Ilyanka  Bezug: alle 8/ENF, alle 8/GCP, alle 8/TMD, alle 8/GFS</p> <p>Aufpreis für Glasablage bei Nachtkästchen</p> <p>Mehrpreis für Decke IL04, 140x240 cm, Bezug: alle alle 8/ENF mit alle 8/ENF</p> <p>Mehrpreis für Kissen IL07 65x45 cm , Bezug: alle 8/ENF, alle 8/GCP, alle 8/TMD, alle 8/GFS</p> <p>Mehrpreis für Kissenset IL11, Bezug: alle 8/ENF, alle 8/GCP, alle 8/TMD, alle 8/GFS</p>	<p>2.149,-</p> <p>291,-</p> <p>289,-</p> <p>33,-</p> <p>243,-</p> <p>45,-</p> <p>84,-</p>

# Interliving Bettensystem Serie 1414



Achtung Symbolfoto !

Vorzugsvariante 7	Preis
<p>Liegefläche: 180x200 und 160x200 cm</p> <p>Füße: S 339-10 cm</p> <p>Bestehend aus: Bettkasten BK II 61 Kopfhaupt II 13 mit 2 Matratzen Talena und mit 2 Lattenrosten 1110</p> <p>Bezug: alle 8/ENF, alle 8/GCP, alle 8/TMD, alle 8/GFS</p>	<p>2.599,-</p>

# Interliving Bettensystem Serie 1414

**Bettkasten :**  
Bettkasten mit Bettzeugraum,  
stoffbezogen, gerade

**Füße :**

Alu A 488



KC109



S 339-10



S 27



Holz H 75



**mögliche Holzarten:**

Buche wenge 119, Buche schwarz 250, Buche natur 105  
Eiche natur geölt EI400G oder natur lackiert EI400L



## Bettkasten-Varianten

BK II 60 (Bettkasten mit Bettzeugraum, gerade)

Mehrpreis für Sonderlänge 190 cm: 10 %  
Mehrpreis für Sonderlänge 210 cm: 15 %  
Mehrpreis für Sonderlänge 220 cm: 20 %

## Bettkasten II 60

alle Maße sind Zirkumaße

Liegefläche:	200x200	180x200	160x200	140x200	120x200	100x200
Breite:	207	187	167	147	127	107
Tiefe:	204	204	204	204	204	204
Höhe:	51	51	51	51	51	51
Liegehöhe:						
Stoffgr. 5	999,-	983,-	983,-	824,-	806,-	787,-
Stoffgr. 8	1.013,-	994,-	994,-	836,-	820,-	799,-
Stoffgr. 12	1.027,-	1.008,-	1.008,-	848,-	834,-	810,-
Preis bei Stoffbeigabe	1.013,-	994,-	994,-	836,-	820,-	799,-
Stoffbedarf in m B 1,4 m ohne Rapport	3,7	3,7	3,7	3,7	3,7	3,7



# Interliving Bettensystem Serie 1414

**Bettkasten :**  
Bettkasten mit Bettzeugraum,  
stoffbezogen, bombiert

**Füße:**

Alu A 488



KC109



S 339-10



S 27



Holz H 75



**mögliche Holzarten:**

Buche wenge 119, Buche schwarz 250, Buche natur 105  
Eiche natur geölt EI400G oder natur lackiert EI400L



## Bettkasten-Varianten

BK II 61 (Bettkasten mit Bettzeugraum, bombiert)

Mehrpreis für Sonderlänge 190 cm: 10 %  
Mehrpreis für Sonderlänge 210 cm: 15 %  
Mehrpreis für Sonderlänge 220 cm: 20 %


## Bettkasten II 61


alle Maße sind Zirkumaße

Liegefläche:	200x200	180x200	160x200	140x200	120x200	100x200
Breite:	212	192	172	152	132	112
Tiefe:	206	206	206	206	206	206
Höhe:	51	51	51	51	51	51
Liegehöhe:						
Stoffgr. 5	1.036,-	1.015,-	1.015,-	850,-	836,-	803,-
Stoffgr. 8	1.050,-	1.027,-	1.027,-	862,-	845,-	815,-
Stoffgr. 12	1.062,-	1.043,-	1.043,-	876,-	859,-	829,-
Preis bei Stoffbeigabe	1.050,-	1.027,-	1.027,-	862,-	845,-	815,-
Stoffbedarf in m B 1,4 m ohne Rapport	3,7	3,6	3,6	3,4	3,4	3,4

# Interliving Bettensystem Serie 1414

## Kopfteile passend zu Bettkästen 60/61

<b>Kopfhaupt II 11</b>  <b>Kopfhaupt:</b> stoffbezogen mit Komfortschaumpolsterung und Polstervliesauflage  alle Maße sind Zirkumaße						
<b>Liegefläche:</b>	<b>200</b>	<b>180</b>	<b>160</b>	<b>140</b>	<b>120</b>	<b>100</b>
Breite:	235	215	195	175	155	135
Tiefe:	20	20	20	20	20	20
Höhe:	124	124	124	124	124	124
Stoffgr. 5	582,-	547,-	547,-	480,-	461,-	415,-
Stoffgr. 8	596,-	561,-	561,-	489,-	471,-	426,-
Stoffgr. 12	610,-	575,-	575,-	501,-	487,-	438,-
Preis bei Stoffbeigabe Stoffbedarf in m B 1,4 m ohne Rapport	596,- 4,1	561,- 3,9	561,- 3,9	489,- 3,5	471,- 3,3	426,- 3,1

<b>Kopfhaupt II 12</b>  <b>Kopfhaupt:</b> stoffbezogen mit Komfortschaumpolsterung und Polstervliesauflage  alle Maße sind Zirkumaße							in 2 Höhen erhältlich
<b>Liegefläche:</b>	<b>200</b>	<b>180</b>	<b>160</b>	<b>140</b>	<b>120</b>	<b>100</b>	
Breite:	222	202	182	162	142	122	
Tiefe:	20	20	20	20	20	20	
Höhe:	98/118	98/118	98/118	98/118	98/118	98/118	
Stoffgr. 5	438,-	410,-	410,-	364,-	347,-	326,-	
Stoffgr. 8	450,-	422,-	422,-	373,-	357,-	333,-	
Stoffgr. 12	461,-	438,-	438,-	387,-	368,-	343,-	
Preis bei Stoffbeigabe Stoffbedarf in m B 1,4 m ohne Rapport	450,- 3,9	422,- 3,7	422,- 3,7	373,- 3,2	357,- 3,0	333,- 2,8	

# Interliving Bettensystem Serie 1414

## Kopfhaupt II 13

**Kopfhaupt:**  
stoffbezogen mit Komfort-  
schaumpolsterung und  
Polstervliesauflage

alle Maße sind Zirkumaße



<b>Liegefläche:</b>	<b>200</b>	<b>180</b>	<b>160</b>	<b>140</b>	<b>120</b>	<b>100</b>
Breite:	225	205	185	165	145	125
Tiefe:	26	26	26	26	26	26
Höhe:	120	120	120	120	120	120
Stoffgr. 5	464,-	433,-	433,-	385,-	366,-	343,-
Stoffgr. 8	480,-	447,-	447,-	394,-	378,-	350,-
Stoffgr. 12	492,-	459,-	459,-	408,-	387,-	361,-
Preis bei Stoffbeigabe Stoffbedarf in m B 1,4 m ohne Rapport	480,- 3,9	447,- 3,7	447,- 3,7	394,- 3,2	378,- 3,0	350,- 2,8

## Kopfhaupt II 14

**Kopfhaupt:**  
stoffbezogen mit Komfort-  
schaumpolsterung und  
Polstervliesauflage

alle Maße sind Zirkumaße










in 8 Höhen erhältlich:  
90,95,100,105,110,115,120,125 cm

<b>Liegefläche:</b>	<b>200</b>	<b>180</b>	<b>160</b>	<b>140</b>	<b>120</b>	<b>100</b>
Breite:	217	197	177	157	137	117
Tiefe:	11	11	11	11	11	11
Höhe:	120	120	120	120	120	120
Stoffgr. 5	464,-	433,-	433,-	385,-	366,-	343,-
Stoffgr. 8	480,-	447,-	447,-	394,-	378,-	350,-
Stoffgr. 12	492,-	459,-	459,-	408,-	387,-	361,-
Preis bei Stoffbeigabe Stoffbedarf in m B 1,4 m ohne Rapport	480,- 3,5	447,- 3,2	447,- 3,2	394,- 2,8	378,- 2,6	350,- 2,4

# Interliving Bettensystem Serie 1414






## LATTENROSTE:

MODELL	BESCHREIBUNG	GRÖÖE	PREIS
<b>LR 1110</b> 	<ul style="list-style-type: none"> <li>-massiver Schichtholzrahmen</li> <li>-28 Federholzleisten gelagert in Kunststoffkappen</li> <li>-mehrfach verleimte Schichtholzfederleisten</li> <li>-Kautschukkappen innenliegend</li> <li>-Höhe: 5 cm</li> <li>-seitlich zu öffnen</li> <li>-geeignet für Körpergewicht bis 110kg</li> </ul> <p><b>Achtung! Für Betten im Maß 100x200 cm, 120x200 cm, und 140x200 cm aus technischen Gründen nicht möglich!</b></p>	160x200 (geteilt) 180x200 (geteilt) 200x200 (geteilt)	210,- 210,- 236,-
<b>LR 1117</b> 	<ul style="list-style-type: none"> <li>massiver Schichtholzrahmen</li> <li>28 Federholzleisten gelagert in Kunststoffkappen</li> <li>mehrfach verleimte Schichtholzfederleisten</li> <li>Höhe: 6 cm</li> <li>von Fußseite zu öffnen</li> <li>geeignet für Körpergewicht bis 110 kg</li> </ul>	100x200 120x200 140x200	129,- 210,- 217,-
<b>Achtung: Symbolfoto!</b>			
<b>LR 1130</b> 	<ul style="list-style-type: none"> <li>-massiver Schichtholzrahmen</li> <li>-14 Doppellattenelemente gelagert in flexiblen Kautschukkappen</li> <li>-mehrfach verleimte Schichtholzfederleisten</li> <li>-Kautschukkappen innenliegend</li> <li>-Kopf- und Fußhochstellung</li> <li>-Höhe: 6 cm</li> <li>-von der Seite zu öffnen</li> <li>-geeignet für Körpergewicht bis 110 kg</li> </ul> <p><b>Achtung! Für Betten im Maß 100x200 cm, 120x200 cm, und 140x200 cm aus technischen Gründen nicht möglich!</b></p>	160x200 (geteilt) 180x200 (geteilt) 200x200 (geteilt)	392,- 392,- 408,-
<b>LR 1614</b> 	<ul style="list-style-type: none"> <li>massiver Schichtholzrahmen</li> <li>Stufenlos verstellbarer Kopf- und Schulterbereich bzw. Bein- Fußbereich durch E-motor</li> <li>14 Doppellattenelemente gelagert in flexiblen Kautschaukappen</li> <li>mehrfach verleimte Schichtholzfederleisten</li> <li>Höhe: 6,5 cm</li> <li>von Fußseite zu öffnen</li> <li>geeignet für Körpergewicht bis 110kg</li> </ul> 	100x200 120x200	412,- 561,-
<b>LR 1611</b> 	<ul style="list-style-type: none"> <li>-massiver Schichtholzrahmen</li> <li>-Stufenlos verstellbarer Kopf- und Schulterbereich bzw. Bein- Fußbereich durch E-motor</li> <li>-14 Doppellattenelemente gelagert in flexiblen Kautschaukappen</li> <li>-mehrfach verleimte Schichtholzfederleisten</li> <li>-Höhe: 6,5 cm</li> <li>-seitlich zu öffnen</li> <li>-geeignet für Körpergewicht bis 110kg</li> </ul> <p><b>Achtung! Für Betten im Maß 100x200 cm, 120x200 cm, und 140x200 cm aus technischen Gründen nicht möglich!</b></p> 	160x200 (geteilt) 180x200 (geteilt) 200x200 (geteilt)	794,- 794,- 803,-



# Interliving Bettensystem Serie 1414

## MATRATZEN:

MODELL	BESCHREIBUNG	GRÖÖE	PREIS
<b>Capella TFK 19</b> 	<p>Kern: Punktelastischer 5-Zonen Tonnentaschenfederkern mit Vliesabdeckung und hochwertiger Komfortschaum-Ummantelung. Die Noppenaufgabe sorgt für eine optimale Druckentlastung.</p> <p>Bezug: Tencel-Doppeltuchbezug, überzeugt durch einen sehr angenehmen, flauschigen Griff, und ist unempfindlich gegen Schmutz. Tencel besteht aus Cellulose - dem Hauptbestandteil pflanzlicher Zellen - und absorbiert im Vergleich zu herkömmlichen Fasern noch mehr Feuchtigkeit - für ein trockenes Schlafklima und mehr Hygiene. Bezug mit 4-seitigem Reißverschluss abnehmbar und waschbar bis 60°C.</p> <p>4 Wendeschlaufen ermöglichen ein einfaches Drehen und Wenden der Matratze.</p> <p>Höhe: ca. 19 cm</p> <p>Härtegrad: mittelfest H2, fest H3 oder extrafest H4</p>	80x200	289,-
		90x200	289,-
		100x200	329,-
		120x200	401,-
		140x200	485,-
		160x200 im Ganzen	568,-
<b>Capella TFK 22</b> 	<p>Kern: Punktelastischer 7-Zonen Tonnentaschenfederkern mit Vliesabdeckung und körperentlastender Schulter- und Beckenzone. Die Kaltschaum-Relaxauflage sorgt im Zusammenspiel mit dem durchlüfteten Innenkern für eine gute Körperanpassung.</p> <p>Bezug: Tencel-Doppeltuchbezug, überzeugt durch einen sehr angenehmen, flauschigen Griff, und ist unempfindlich gegen Schmutz. Tencel besteht aus Cellulose - dem Hauptbestandteil pflanzlicher Zellen - und absorbiert im Vergleich zu herkömmlichen Fasern noch mehr Feuchtigkeit - für ein trockenes Schlafklima und mehr Hygiene. Bezug mit 4-seitigem Reißverschluss abnehmbar und waschbar bis 60°C.</p> <p>4 Wendeschlaufen ermöglichen ein einfaches Drehen und Wenden der Matratze.</p> <p>Höhe: ca. 22 cm</p> <p>Härtegrad: mittelfest H2, fest H3 oder extrafest H4</p>	80x200	347,-
		90x200	347,-
		100x200	401,-
		120x200	487,-
		140x200	592,-
		160x200 im Ganzen	692,-
<b>Capella KS 19</b> 	<p>Kern: Punktelastischer Kaltschaumkern mit 7-Zonen Konturschnitt und hohe Punktelastizität für ein druckreduziertes Liegen. Besondere Klimakanäle an der Oberfläche und die besonders offenporige Komfortschaum-Einlage im Innenkern ermöglichen eine hervorragende Querbelüftung.</p> <p>Bezug: Tencel-Doppeltuchbezug, überzeugt durch einen sehr angenehmen, flauschigen Griff, und ist unempfindlich gegen Schmutz. Tencel besteht aus Cellulose - dem Hauptbestandteil pflanzlicher Zellen - und absorbiert im Vergleich zu herkömmlichen Fasern noch mehr Feuchtigkeit - für ein trockenes Schlafklima und mehr Hygiene.</p> <p>Bezug mit 4-seitigem Reißverschluss abnehmbar und waschbar bis 60°C. 4 Wendeschlaufen ermöglichen ein einfaches Drehen und Wenden der Matratze.</p> <p>Höhe: ca. 19 cm</p> <p>Härtegrad: mittelfest H2, fest H3 oder extrafest H4</p>	80x200	317,-
		90x200	317,-
		100x200	361,-
		120x200	426,-
		140x200	499,-
		160x200 im Ganzen	557,-
<b>Capella KS 22</b> 	<p>Kern: Anatomischer 7-Zonen- Kaltschaumkern mit hervorragender Querbelüftung für ein ausgewogenes Schlafklima. Der dynamische Kernaufbau stützt exakt dort, wo die Stützung benötigt wird, und reguliert gleichzeitig den Körperflächendruck.</p> <p>Bezug: Tencel-Doppeltuchbezug, überzeugt durch einen sehr angenehmen, flauschigen Griff, und ist unempfindlich gegen Schmutz. Tencel besteht aus Cellulose - dem Hauptbestandteil pflanzlicher Zellen - und absorbiert im Vergleich zu herkömmlichen Fasern noch mehr Feuchtigkeit - für ein trockenes Schlafklima und mehr Hygiene.</p> <p>Bezug mit 4-seitigem Reißverschluss abnehmbar und waschbar bis 60°C.</p> <p>4 Wendeschlaufen ermöglichen ein einfaches Drehen und Wenden der Matratze.</p> <p>Höhe: ca. 22 cm</p> <p>Härtegrad: mittelfest H2, fest H3 oder extrafest H4</p>	80x200	371,-
		90x200	371,-
		100x200	415,-
		120x200	494,-
		140x200	580,-
		160x200 im Ganzen	708,-
<b>Talena TF</b> 	<p>Kern: hochelastischer 7-Zonen-Tonnentaschenfederkern mit hervorragender Querbelüftung durch Schnitte in der Komfortschaum Zwischenschicht und einer perfekten Körperanpassung mittels druckentlastender offenporiger Kaltschaumauflage.</p> <p>Bezug: elastischer Doppeltuchbezug mit Border, beidseitig mit Klimaholzfaser versteppt.</p> <p>Durch 4-seitigem Reißverschluss abnehmbar und waschbar, 4 Griffe erleichtern die Handhabung der Matratze.</p> <p>Höhe: ca. 27 cm</p> <p>Härtegrade: H 2 (mittelfest), H 3 (fest)</p>	80x200	478,-
		90x200	478,-
		100x200	543,-
		120x200	627,-
		140x200	717,-
		160x200 im Ganzen	964,-
		180x200 im Ganzen	964,-
		200x200 im Ganzen	1.048,-




Größe 160x200 / 180x200 / 200x200 geteilt oder als Partnermatratze auch möglich.  
Preis wie für zwei einzelne Matratzen!

**Matratze GETEILT:**  
-2 Stück Matratzen

**PARTNERMATRATZE:**  
-2 Stück Matratzenkerne  
-Bezug im Ganzen

# Interliving Bettensystem Serie 1414

	Nachtkästchen Iliana mit 3 Laden, mit schwarzen Griffen stoffbezogen ohne Glasablage	Nachtkästchen Ilyria stoffbezogen, mit 4 Schubladen mit schwarzen Griffen ohne Glasablage	Nachtkästchen Ilyanka stoffbezogen, mit Metallfuß 
Liegefläche: Breite: Tiefe: Höhe: Liegehöhe:	50 45 55	50 45 56	49 45 47,5
Stoffgr. 5 Stoffgr. 8 Stoffgr. 12	368,- 409,- 445,-	440,- 449,- 501,-	270,- 269,- 287,-
Preis bei Stoffbeigabe Stoffbedarf in m B 1,4 m ohne Rapport	433,- 2,0	492,- 2,0	287,- 2,0
Aufpreis für Glasablage bei Nachtkästchen	33,-		

# Interliving Bettensystem Serie 1414



Möbel für  
dich gemacht

	Kissen IL04 50x50 cm	Kissen IL07 65x45 cm	Kissenset IL11 2x Nr. 10 40x40 cm 1 Nr. 10 30x30 cm	Decke IL02 140x240 cm	Decke IL04 140x240 cm
Liegefläche: Breite: Tiefe: Höhe: Liegehöhe:					
Stoffgr. 5	42,-	42,-	77,-	194,-	233,-
Stoffgr. 8	45,-	45,-	84,-	222,-	243,-
Stoffgr. 12	47,-	47,-	91,-	245,-	252,-
Stoffgr. 16	59,-	59,-	110,-	266,-	308,-
Preis bei Stoffbeigabe Stoffbedarf in m B 1,4 m ohne Rapport	45,- 0,7	45,- 0,9	84,- 1,1	222,- 5,0	243,- 5,0